



COVAN 사용자 매뉴얼

- SSL/TLS 설정

가람씨엔티
2015. 1. 29

현상 : COVAN 시스템 사용을 위해 XPLATFORM 구동시, 속도가 현저하게 느림

원인 :

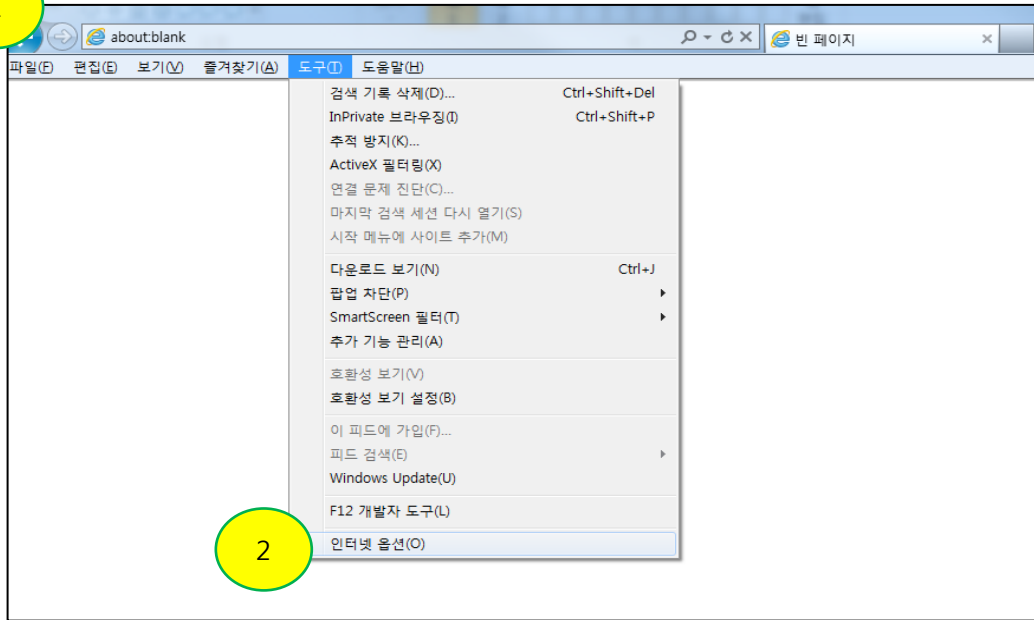
1. INTERNET EXPLORER에서 보안통신을 위한 프로토콜인 SSL 2.0과 TLS 1.2을 동시 적용시, 충돌 발생
<http://support.microsoft.com/kb/2851628>

2. COVAN 구동 프로그램인 Xplatform 의 TLS 1.1/1.2 테스트 미수행 (계획없음)
(IE 10 이상부터 TLS 1.1/1.2가 권장옵션으로 자동설정 됨)

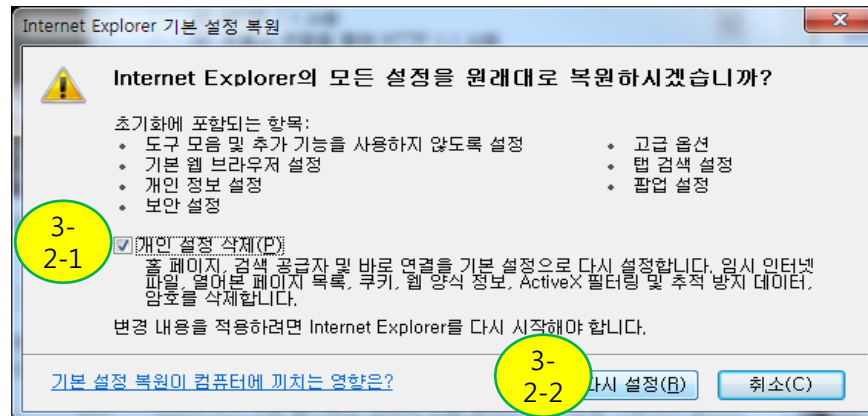
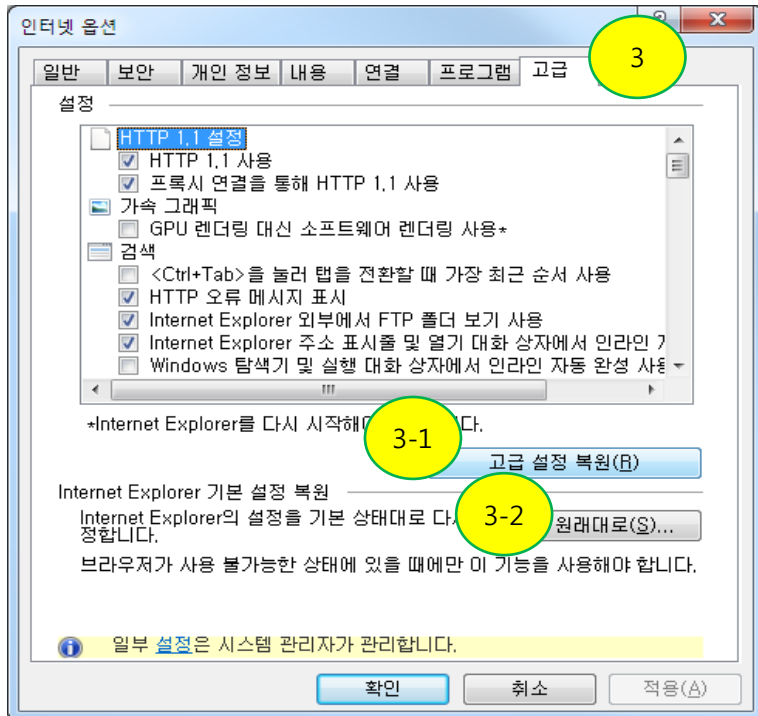
http://www.miplatform.co.kr/Miplatform/NewHome/asp/support/TotalView.asp?PCategory1=Support&PCategory2=XPLATFROM&PCategory3=QA&dispGubun=&page=1&display_cnt=20&str_boardid=/test&str_an=182938&searchfield=제목&searchgubun=OR&keyword=tls&BusinessSection=%

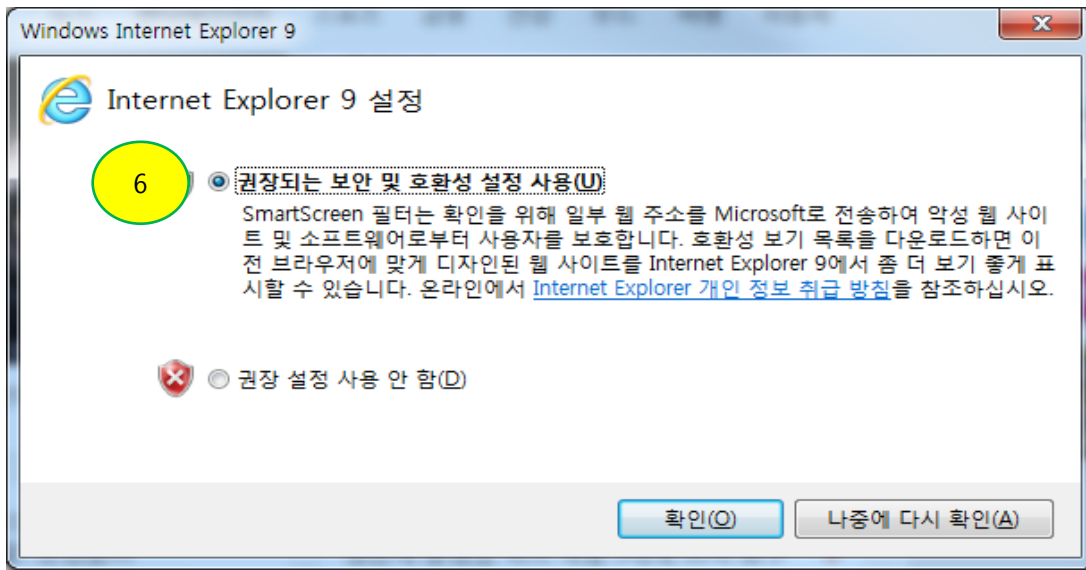
조치 : 다음 페이지 참고

1



1. IE를 실행
2. 도구 - 인터넷 옵션
3. 고급탭으로 이동
 - 3-1. 고급 설정 복원 클릭
 - 3-2. 원래대로 클릭
 - 3-2-1. 개인 설정 삭제 체크
 - 3-2-2. 다시 설정 클릭
4. IE 종료





5. IE를 실행
6. 권장되는 보안 및 호환성 설정 사용 체크 후 확인
7. 도구 - 인터넷 옵션
8. 고급탭으로 이동
 - 8-1. 설정 목록의 TLS 1.1/1.2 사용 체크 해제
 - 8-2. 확인
9. IE 종료 후 재시작
10. COVAN 접속

